
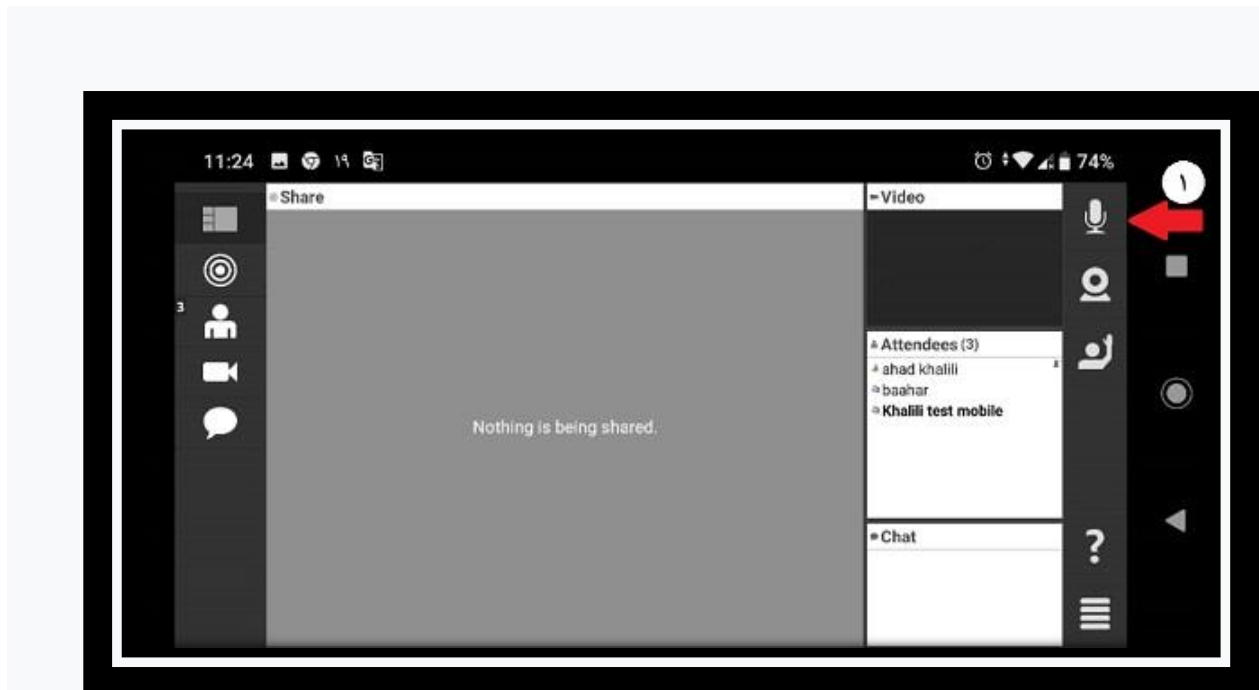


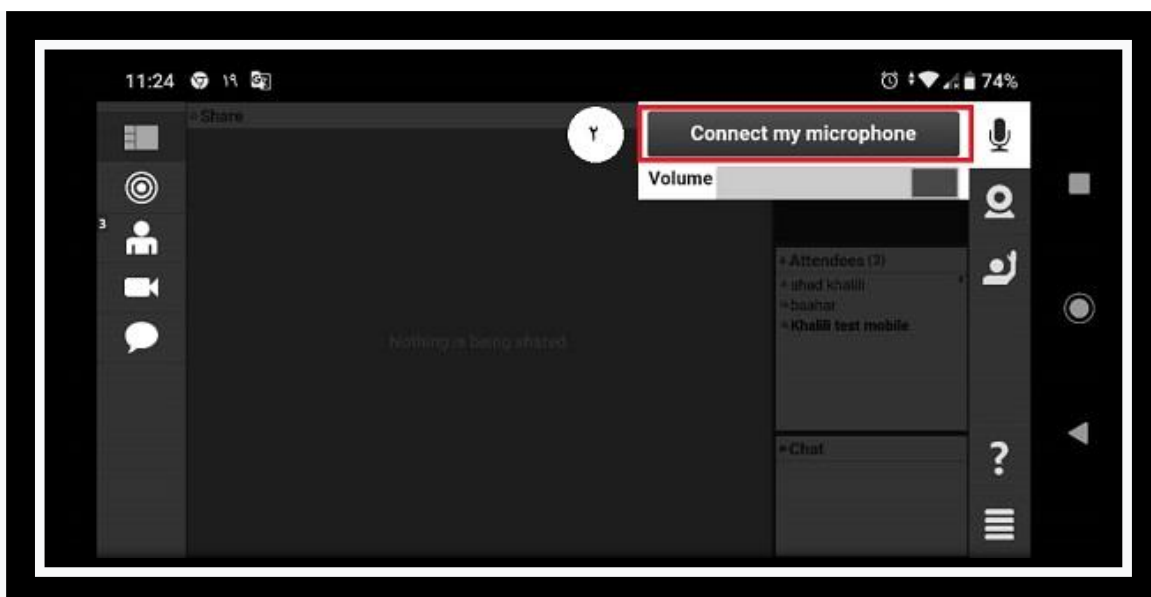
نحوه فعال کردن میکروفن در نسخه موبایل



برای فعال کردن میکروفن ادوبی کاکنت در نسخه های موبایل به ترتیب طبق عکس های زیر اقدام نمایید.
۱- پس از باز کردن برنامه در موبایل خود در قسمت (بالا سمت راست) آیکون میکروفن مطابق تصویر زیر مشاهده میفرمایید که به رنگ خاکستری میباشد.



۲- در قسمت بعدی نیز بر روی connect my microphone کلیک کنید مطابق تصویر زیر



۳- سپس آیکون میکروفن شما به رنگ آبی تبدیل میشود که نشان دهنده فعال بودن آن است مطابق تصویر زیر.

